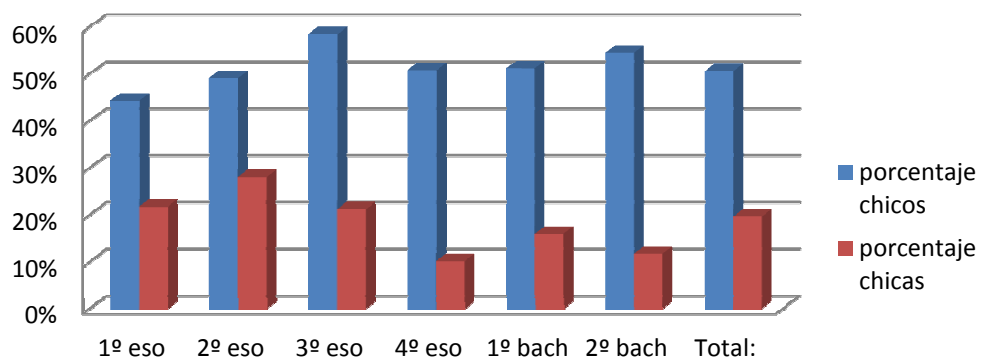


CURSO 10/11

	total de chicos	practican deporte federado	porcentaje chicos	total de chicas	practican deporte federado	porcentaje chicas
1º eso	70	31	44,29%	69	15	21,74%
2º eso	57	28	49,12%	57	16	28,07%
3º eso	53	31	58,49%	47	10	21,28%
4º eso	57	29	50,88%	49	5	10,20%
1º bach	39	20	51,28%	25	4	16,00%
2º bach	22	12	54,55%	17	2	11,76%
Total:	298	151	50,67%	264	52	19,70%

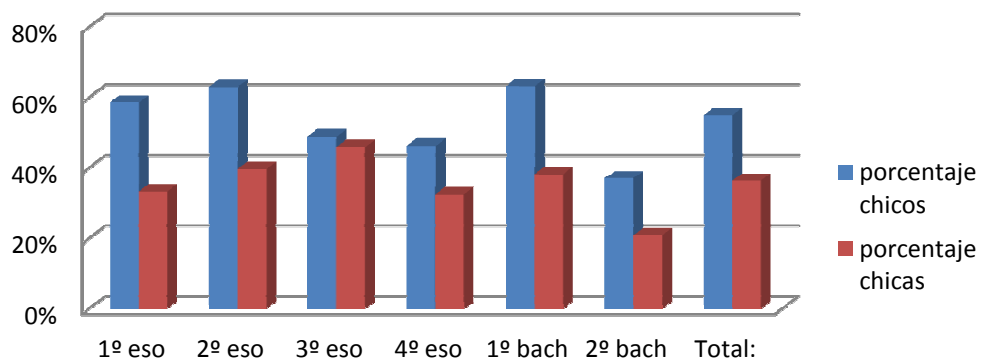
Porcentaje de chicos/as que practican deporte federado



CURSO 11/12

	total de chicos	practican deporte federado	porcentaje chicos	total de chicas	practican deporte federado	porcentaje chicas
1º eso	70	41	58,57%	78	26	33,33%
2º eso	70	44	62,86%	68	27	39,71%
3º eso	45	22	48,89%	50	23	46,00%
4º eso	41	19	46,34%	43	14	32,56%
1º bach	38	24	63,16%	34	13	38,24%
2º bach	27	10	37,04%	24	5	20,83%
Total:	291	160	54,98%	297	108	36,36%

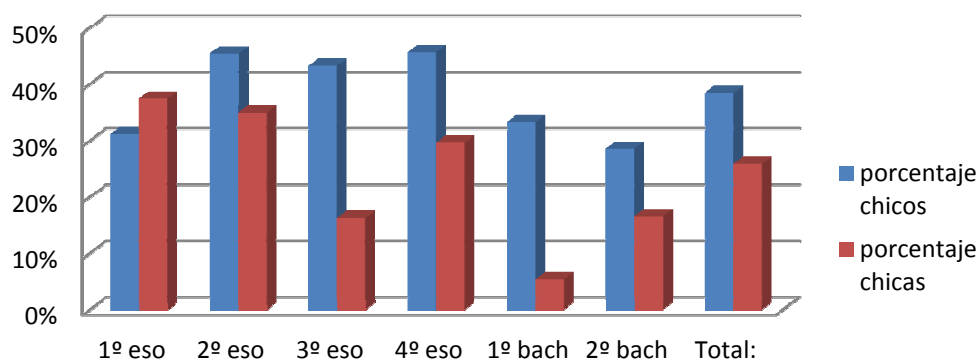
Porcentaje de chicos/as que practican deporte federado



CURSO 12/13

	total de chicos	practican deporte federado	porcentaje chicos	total de chicas	practican deporte federado	porcentaje chicas
1º eso	77	24	31,17%	56	21	37,50%
2º eso	66	30	45,45%	80	28	35,00%
3º eso	60	26	43,33%	55	9	16,36%
4º eso	35	16	45,71%	37	11	29,73%
1º bach	30	10	33,33%	37	2	5,41%
2º bach	28	8	28,57%	24	4	16,67%
Total:	296	114	38,51%	289	75	25,95%

Porcentaje de chicos/as que practican deporte federado



75 chicas practican algún deporte

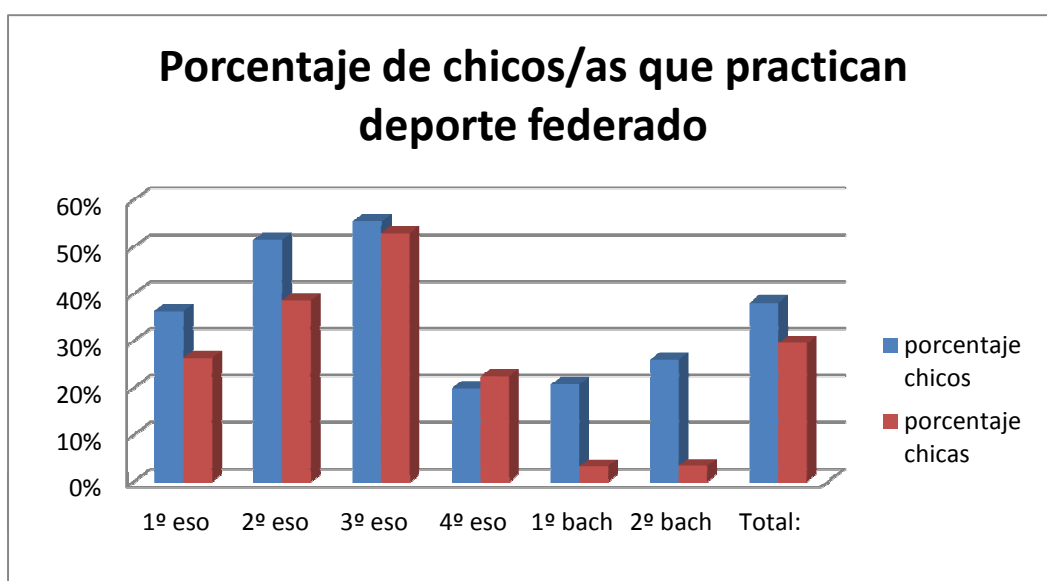
		voleibol:	badminton:	baloncesto:	futbol:	otros:
1ºESO	21 (dos deportes:1)	1	8	3	2	8
2ºESO	28 (dos deportes:4)	6	2	8	7	9
3ºESO	9 (dos deportes:1)	3				7
4ºESO	11 (dos deportes:1)	4		2	1	5
1ºBach	2			1		1
2ºBach	4	1		1		2
TOTAL:		15	10	15	10	32

114 chicos practican algún deporte

		voleibol:	badminton:	baloncesto:	futbol:	otros:
1ºESO	24			3	13	8
2ºESO	30 (dos deportes:3)			7	18	8
3ºESO	26		2	1	14	9
4ºESO	16 (dos deportes:1)			1	5	11
1ºBach	10			2	2	6
2ºBach	8				3	5
TOTAL:		0	2	14	55	47

CURSO 13-14

	total de chicos	practican deporte federado	porcentaje chicos	total de chicas	practican deporte federado	porcentaje chicas
1º eso	66	24	36,36%	72	19	26,39%
2º eso	64	33	51,56%	57	22	38,60%
3º eso	54	30	55,56%	68	36	52,94%
4º eso	55	11	20,00%	49	11	22,45%
1º bach	24	5	20,83%	30	1	3,33%
2º bach	23	6	26,09%	29	1	3,45%
Total:	286	109	38,11%	305	90	29,51%



90 chicas practican algún deporte

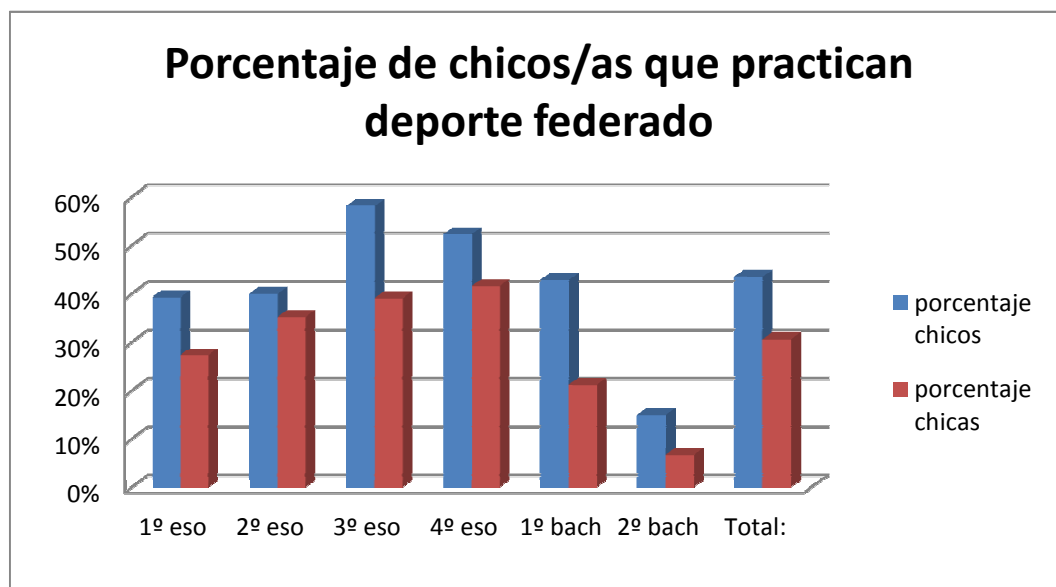
		voleibol:	badminton:	baloncesto:	futbol:	otros:
1ºESO	19 (dos deportes:2)	4		5	2	10
2ºESO	22 (dos deportes:2)	1	9	4	2	8
3ºESO	36 (dos deportes:1)	17		7	5	8
4ºESO	11	2				9
1ºBach	1					1
2ºBach	1					1
TOTAL:		24	9	16	9	37

109 chicos practican algún deporte

		voleibol:	badminton:	baloncesto:	futbol:	otros:
1ºESO	24 (dos deportes:1)		2	4	15	4
2ºESO	33 (dos deportes:1)		1	6	17	10
3ºESO	30 (dos deportes:1)		1	6	16	8
4ºESO	11		2		7	2
1ºBach	5				3	2
2ºBach	6				4	3
TOTAL:		0	6	16	62	29

CURSO 14-15

	total de chicos	practican deporte federado	porcentaje chicos	total de chicas	practican deporte federado	porcentaje chicas
1º eso	84	33	39,29%	66	18	27,27%
2º eso	60	24	40,00%	71	25	35,21%
3º eso	55	32	58,18%	46	18	39,13%
4º eso	44	23	52,27%	65	27	41,54%
1º bach	42	18	42,86%	52	11	21,15%
2º bach	20	3	15,00%	30	2	6,67%
Total:	305	133	43,61%	330	101	30,61%



101 chicas practican algún deporte

		voleibol:	badminton:	baloncesto:	futbol:	otros:
1ºESO	18 (dos deportes:3)	5	2	5	2	7
2ºESO	25 (dos deportes:6)	12	1	7	2	9
3ºESO	18 (dos deportes:1)	1	5	3	2	8
4ºESO	27 (dos deportes:3)	12	1	4	5	8
1ºBach	11 (dos deportes:3)	6				8
2ºBach	2					2
TOTAL:		36	9	19	11	42

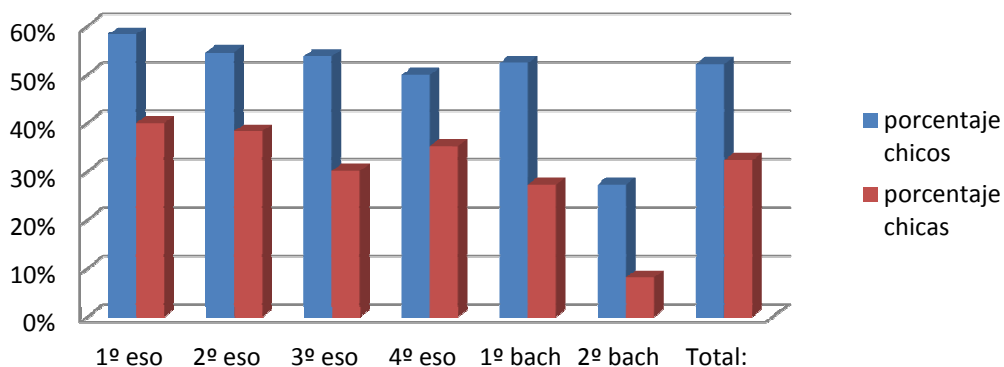
133 chicos practican algún deporte

		voleibol:	badminton:	baloncesto:	futbol:	otros:
1ºESO	33			3	15	15
2ºESO	24 (dos deportes:1)		2	4	12	7
3ºESO	32		2	6	17	7
4ºESO	23		1	6	11	5
1ºBach	18		3		10	5
2ºBach	3				2	1
TOTAL:		0	8	19	67	40

CURSO 15-16

	total de chicos	practican deporte federado	porcentaje chicos	total de chicas	practican deporte federado	porcentaje chicas
1º eso	103	60	58,25%	90	36	40,00%
2º eso	75	41	54,67%	68	26	38,24%
3º eso	52	28	53,85%	63	19	30,16%
4º eso	52	26	50,00%	51	18	35,29%
1º bach	42	22	52,38%	44	12	27,27%
2º bach	33	9	27,27%	37	3	8,11%
Total:	357	186	52,10%	353	114	32,29%

Porcentaje de chicos/as que practican deporte federado



114 chicas practican algún deporte

		voleibol:	badminton:	baloncesto:	futbol:	otros:
1ºESO	36	9	1	7	10	9
2ºESO	26 (dos deportes:4)	12	1	6	3	8
3ºESO	19	3	1	6	2	7
4ºESO	18	1	6	2	1	8
1ºBach	12 (dos deportes:1)	3		1	3	6
2ºBach	3	1				2
TOTAL:		29	9	22	19	40

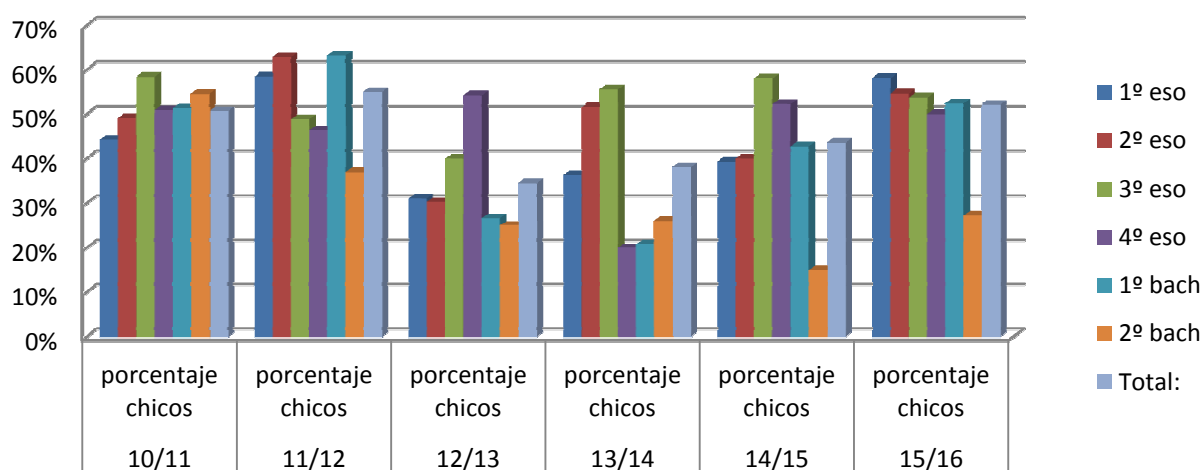
186 chicos practican algún deporte

		voleibol:	badminton:	baloncesto:	futbol:	otros:
1ºESO	60		4	10	41	5
2ºESO	41			5	19	17
3ºESO	28 (dos deportes: 1)		2	3	17	7
4ºESO	26			5	14	7
1ºBach	22		1	5	9	7
2ºBach	9		1	1	7	
TOTAL:		0	8	29	107	43

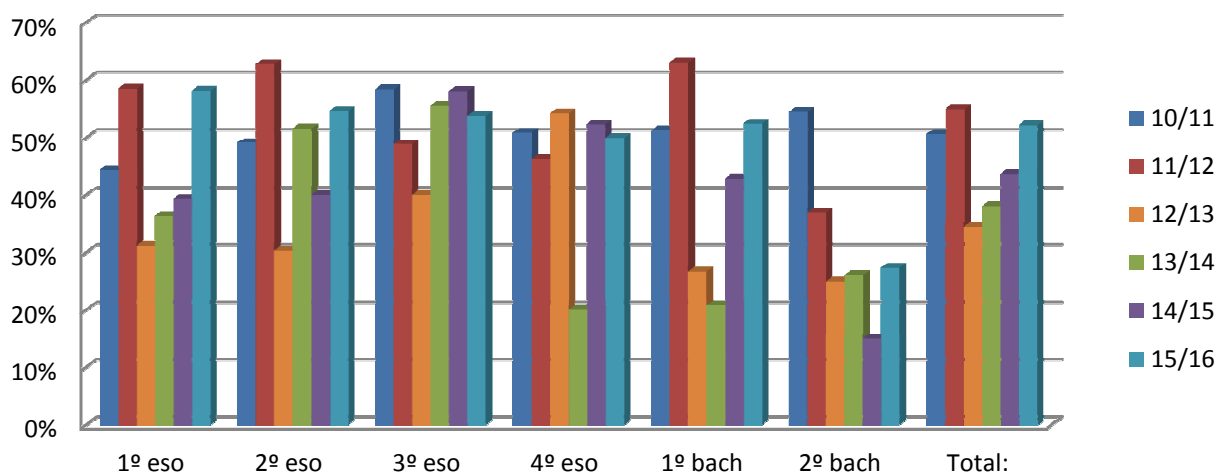
Evolución de la participación de los chicos entre 2010 y 2016

CURSO	10/11	11/12	12/13	13/14	14/15	15/16
	porcentaje chicos	porcentaje chicos	porcentaje chicos	porcentaje chicos	porcentaje chicos	porcentaje chicos
1º eso	44,29%	58,57%	31,17%	36,36%	39,29%	58,25%
2º eso	49,12%	62,86%	30,30%	51,56%	40,00%	54,67%
3º eso	58,49%	48,89%	40,00%	55,56%	58,18%	53,85%
4º eso	50,88%	46,34%	54,29%	20,00%	52,27%	50,00%
1º bach	51,28%	63,16%	26,67%	20,83%	42,86%	52,38%
2º bach	54,55%	37,04%	25,00%	26,09%	15,00%	27,27%
Total:	50,67%	54,98%	34,46%	38,11%	43,61%	52,10%

Porcentaje de chicos que practican deporte federado (por niveles)



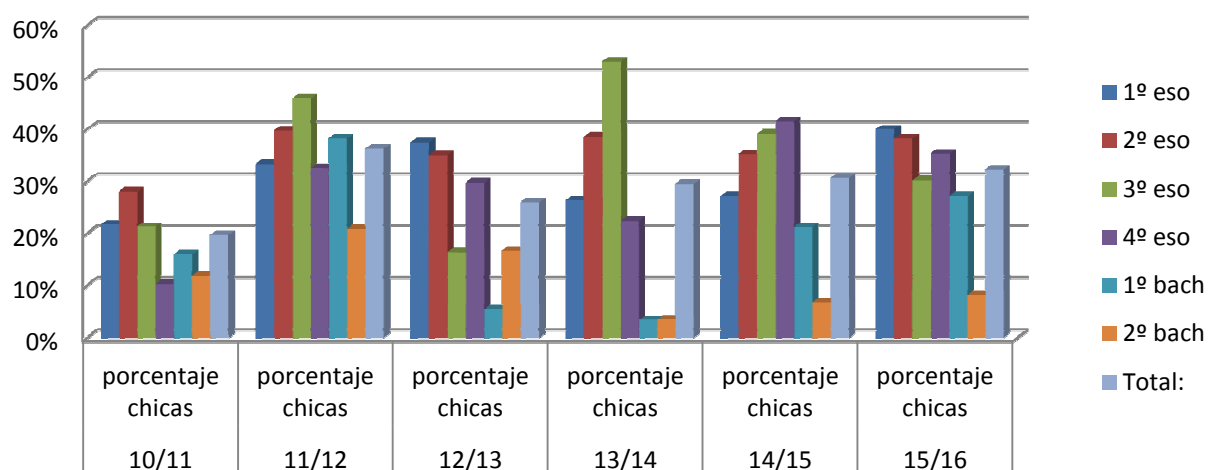
Porcentaje de chicos que practican deporte federado (por cursos)



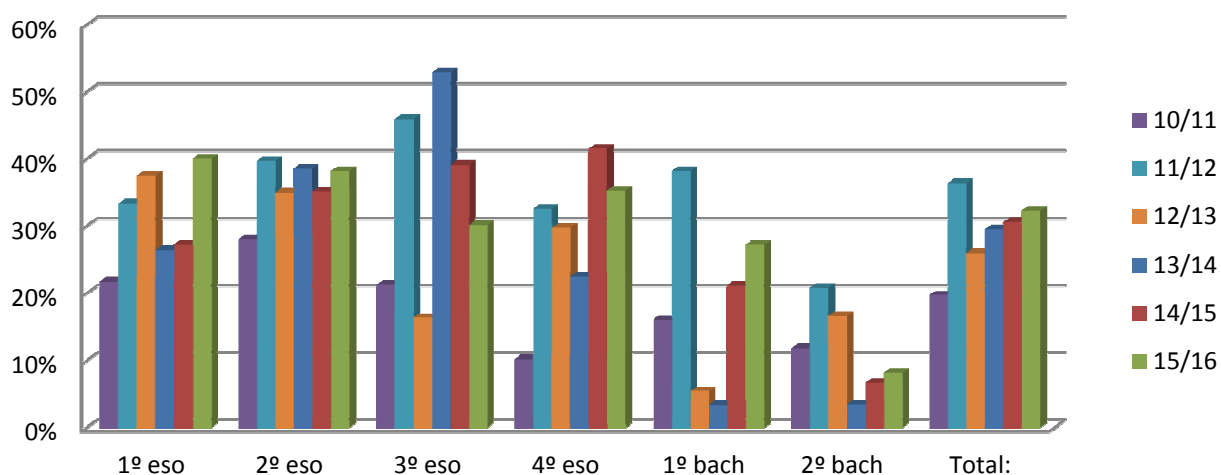
Evolución de la participación de las chicas entre 2010 y 2016

CURSO	10/11	11/12	12/13	13/14	14/15	15/16
	porcentaje chicas	porcentaje chicas	porcentaje chicas	porcentaje chicas	porcentaje chicas	porcentaje chicas
1º eso	21,74%	33,33%	37,50%	26,39%	27,27%	40,00%
2º eso	28,07%	39,71%	35,00%	38,60%	35,21%	38,24%
3º eso	21,28%	46,00%	16,36%	52,94%	39,13%	30,16%
4º eso	10,20%	32,56%	29,73%	22,45%	41,54%	35,29%
1º bach	16,00%	38,24%	5,41%	3,33%	21,15%	27,27%
2º bach	11,76%	20,83%	16,67%	3,45%	6,67%	8,11%
Total:	19,70%	36,36%	25,95%	29,51%	30,61%	32,29%

Porcentaje de chicas que practican deporte federado (por niveles)



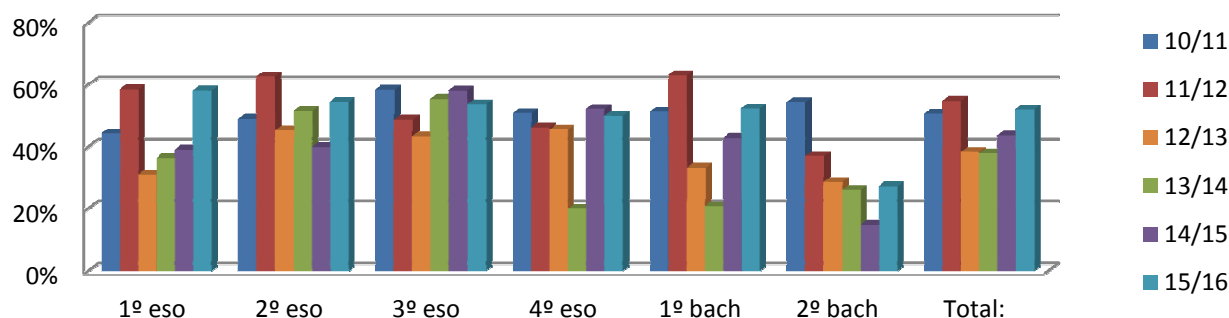
Porcentaje de chicas que practican deporte federado (por cursos)



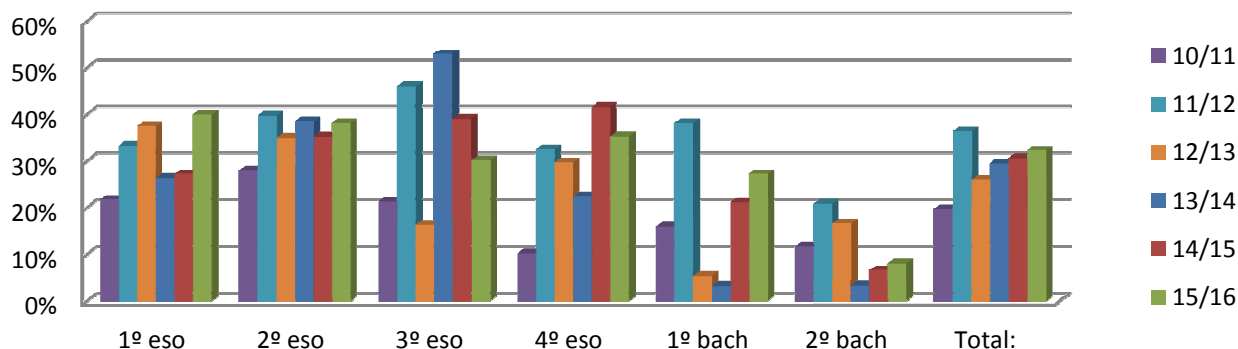
Evolución de la participación entre 2010/11 y 2015/16

CURSO	10/11		11/12		12/13		13/14		14/15		15/16	
	% chicos	% chicas	% chicos	% chicas	% chicos	% chicas	% chicos	% chicas	% chicos	% chicas	% chicos	% chicas
1º eso	44,3%	21,7%	58,6%	33,3%	31,2%	37,5%	36,4%	26,4%	39,3%	27,3%	58,3%	40,0%
2º eso	49,1%	28,1%	62,9%	39,7%	45,5%	35,0%	51,6%	38,6%	40,0%	35,2%	54,7%	38,2%
3º eso	58,5%	21,3%	48,9%	46,0%	43,3%	16,4%	55,6%	52,9%	58,2%	39,1%	53,8%	30,2%
4º eso	50,9%	10,2%	46,3%	32,6%	45,7%	29,7%	20,0%	22,4%	52,3%	41,5%	50,0%	35,3%
1º bach	51,3%	16,0%	63,2%	38,2%	33,3%	5,4%	20,8%	3,3%	42,9%	21,2%	52,4%	27,3%
2º bach	54,5%	11,8%	37,0%	20,8%	28,6%	16,7%	26,1%	3,4%	15,0%	6,7%	27,3%	8,1%
Total:	50,7%	19,7%	55,0%	36,4%	38,5%	26,0%	38,1%	29,5%	43,6%	30,6%	52,1%	32,3%

Porcentaje de chicos que practican deporte federado (por cursos)



Porcentaje de chicas que practican deporte federado (por cursos)



La práctica de deporte federado entre las chicas casi se duplicó el segundo curso del programa, el curso 12/13 bajó la participación aunque se mantuvo por encima del resultado del 10/11. A partir de ese curso, la práctica de deporte federado, va aumentando progresivamente.

Entre los chicos, aumentó ligeramente el curso 11/12, disminuyó apreciablemente el curso 12/13 y prácticamente se mantuvo el curso 13/14. A partir de ese curso, la práctica de deporte federado, va aumentando progresivamente.